



COMPARATIVO PROCESO DE ELECCIÓN JULIO DEL 2012



PRESENTACIÓN

- El presente documento es el reporte de una investigación demoscópica correspondiente a la Encuesta de Salida realizada el primero de Julio para conocer la tendencia de votación para Presidente de la Republica, Senadores y Diputados en los Cuatro Distritos Electores Federales.
- Los resultados que aquí se presentan fueron generados por medio de la modelación estadística a través de la realización de una encuesta de salida en todo el Estado de Zacatecas a los electores que acudieron a emitir su voto el día 1 de julio para elegir Presidente de la Republica, Senadores y Diputados en los Cuatro Distritos Electores Federales.
- Entre los resultados obtenidos de está el perfil sociodemografico del elector y su preferencia electoral en la emisión de su voto para Presidente de la Republica, Senadores y Diputados en los Cuatro Distritos Electores Federales.

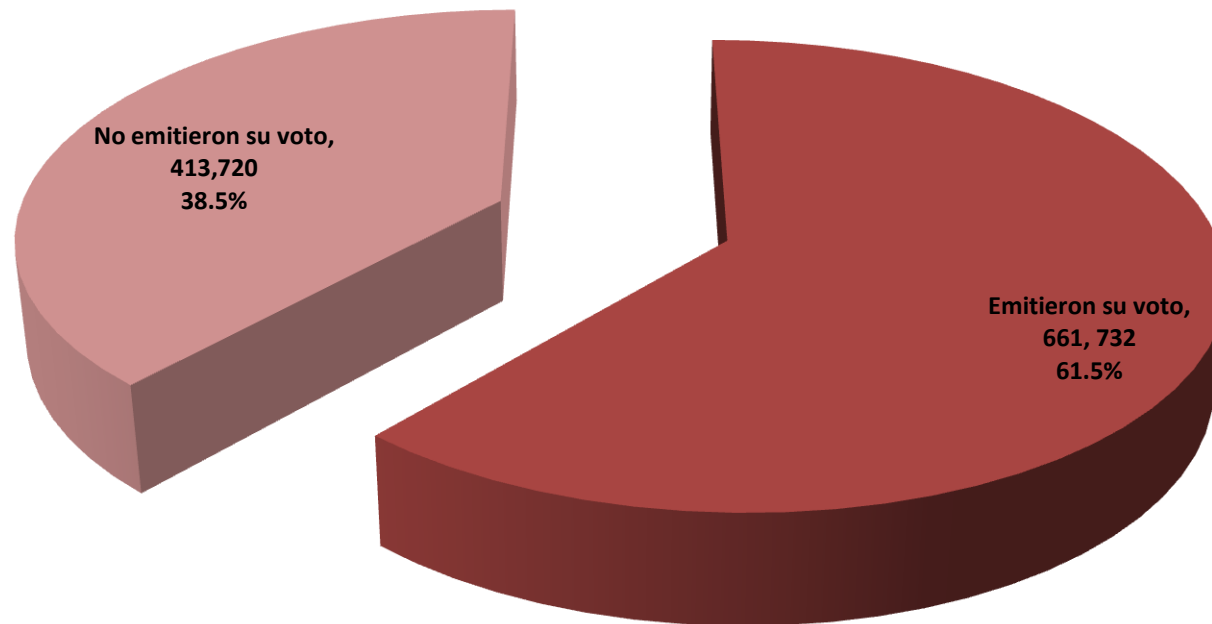


MARCO DE REFERENCIA ELECTORAL

- El domingo primero de julio del 2012 se eligió se llevo a cabo la votación constitucional para elegir Presidente de la Republica, Senadores y Diputados en los Cuatro Distritos Electores Federales.
- La lista nominal de electores para el año 2012 en el estado de Zacatecas fue de 1,075,452 información reportada por el Instituto Federal Electoral.
- El número de electores que participaron en esa jornada electoral en el estado de Zacatecas fue de 661,732 es decir se tuvo una participación del 61.5 %, lo cuales mediante su sufragio eligieron Presidente de la Republica, Senadores y Diputados en los Cuatro Distritos Electores Federales.



Participación ciudadana en el proceso electoral del año 2012





METODOLOGÍA

La encuesta de salida o exit poll (por su origen y práctica) difiere de la encuesta tradicional en la forma de analizar los datos y en la logística. Por otro lado, una encuesta de salida sigue también un principio de muestro estadístico, es decir de representatividad aleatoria.

Su principal diferencia metodológica consiste en que se despliega un operativo muestral a la salida de las casillas electorales, que se han escogido aleatoriamente en el universo bajo estudio, que en este caso es todo el estado de Zacatecas.

A partir de la apertura de las casillas y de forma secuencial se presenta a quienes han salido de votar en sus casillas correspondientes, un cuestionario breve y una boleta. Se le pide al encuestado que marque la boleta en la forma que lo acaba de hacer en su casilla. Se busca que el elemento de la muestra, un elector que ha ejercido su derecho de voto, replique su acción a la salida de su casilla.

Cada hora, los entrevistadores de abren las urnas propias y hacen un recuento de la votación que transmiten vía satelital.

Se realizan cortes informativos cada 90 minutos que se reportan vía electrónica al centro de recopilación y análisis, acumulando encuestas durante la jornada electoral.



VITRINA METODOLÓGICA

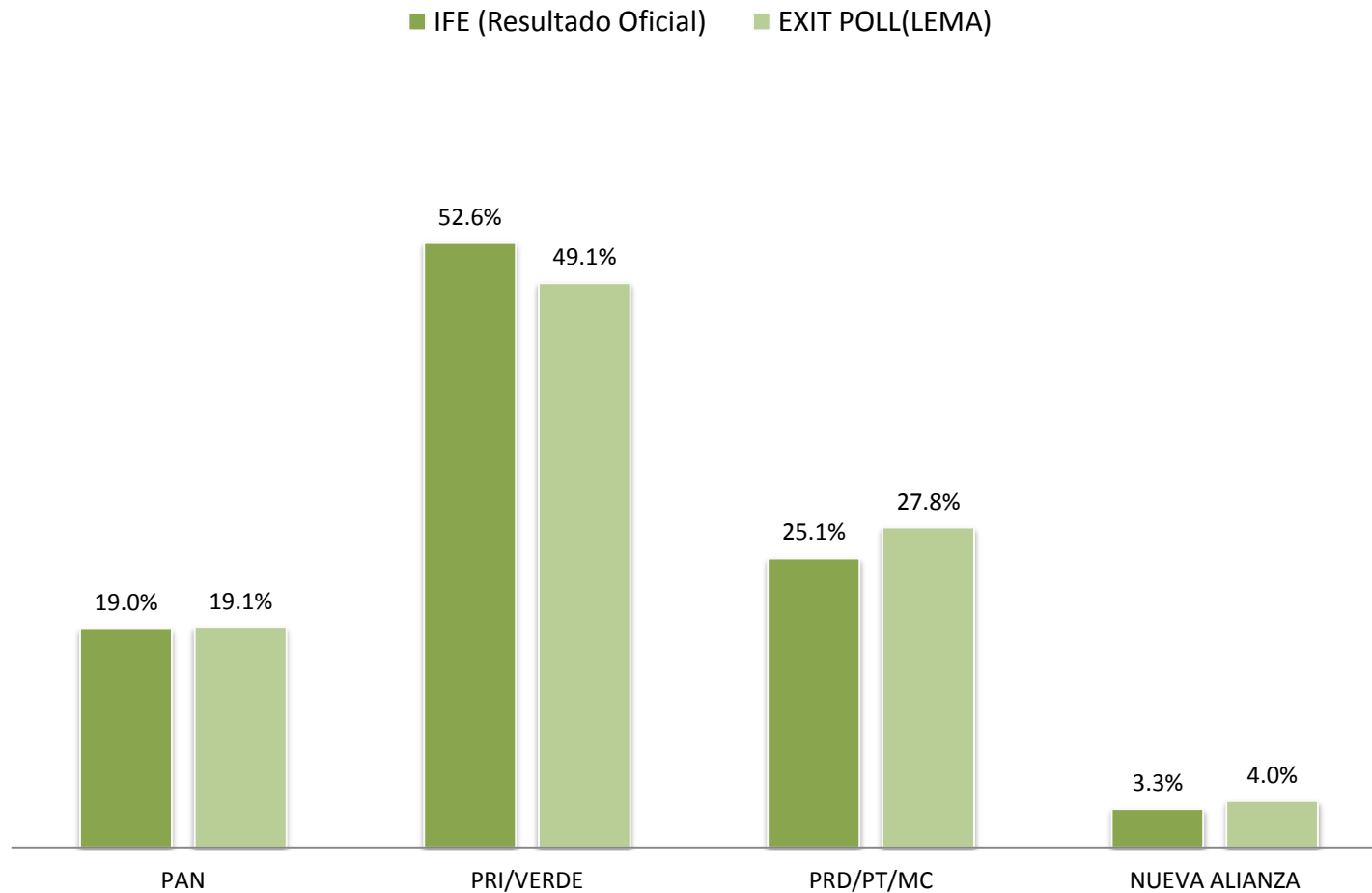
Universo de Estudio	Los habitantes mayores de edad en los cuatro Distritos Federales Electorales, que servirán para crear al mismo tiempo el universo estatal.
Tamaño de la Muestra	6996 electores a nivel estatal de 18 años ó mayores distribuidos en los cuatro distritos electorales federales
Principales Parámetros de Diseño	Nivel de Confianza = 95%; Error máximo por simulación = \pm 5% en la pregunta principal ¿Por cuál partido o coalición votaría usted? para diputados y = \pm 3% para Presidente de la República y Senadores sobre el conteo total de la jornada
Método de Muestreo	Conglomerado bietapico y estratificado en área urbana y rural, representativo y auto ponderado para elegir unidades de muestreo.
Cuestionario	5 preguntas de opción múltiple, más aquellas implícitas en la expresión votada en las papeletas
Recolección de datos	Entrevista personal mediante cuestionario con preguntas directas y deposito en urna de la papeleta
Fechas de Levantamiento de Datos	Primero de Julio del año 2012
Levantamiento de la Información	120 Encuestadores, 20 Supervisores, 6 capturistas, Director de Proyecto y Coordinador General
Análisis Estadísticos Utilizados	Estadística descriptiva e inferencial univariada. Método estadístico multivariante de análisis de correspondencia.
Valor de la Unidad Porcentual	La opinión de 70 personas encuestadas representa aproximadamente una unidad porcentual.
Tratamiento de la No Respuesta	La no respuesta se considerara dentro del subconjunto de que no quieren que se conozca su intención de voto, es decir es una sub muestra con características de aleatoriedad y representatividad
Software de Procesamiento	Microsoft Office Access para captura de la información y el procesamiento de la información con Statistical Package for the Social Sciences (SPSS) y Statistica



COMPARATIVOS

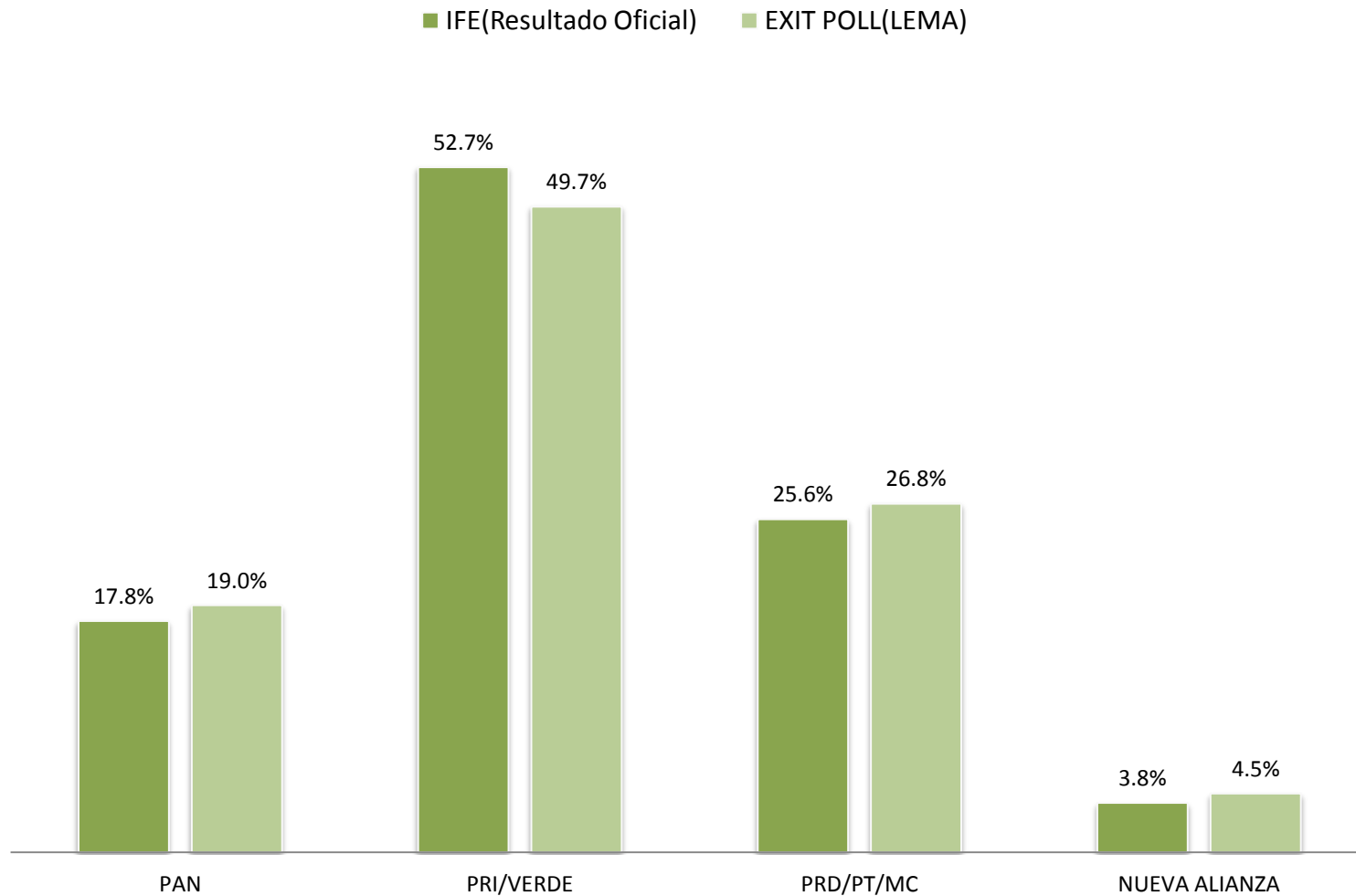


Comparativo de Votación efectiva para Presidente de la Republica por candidato



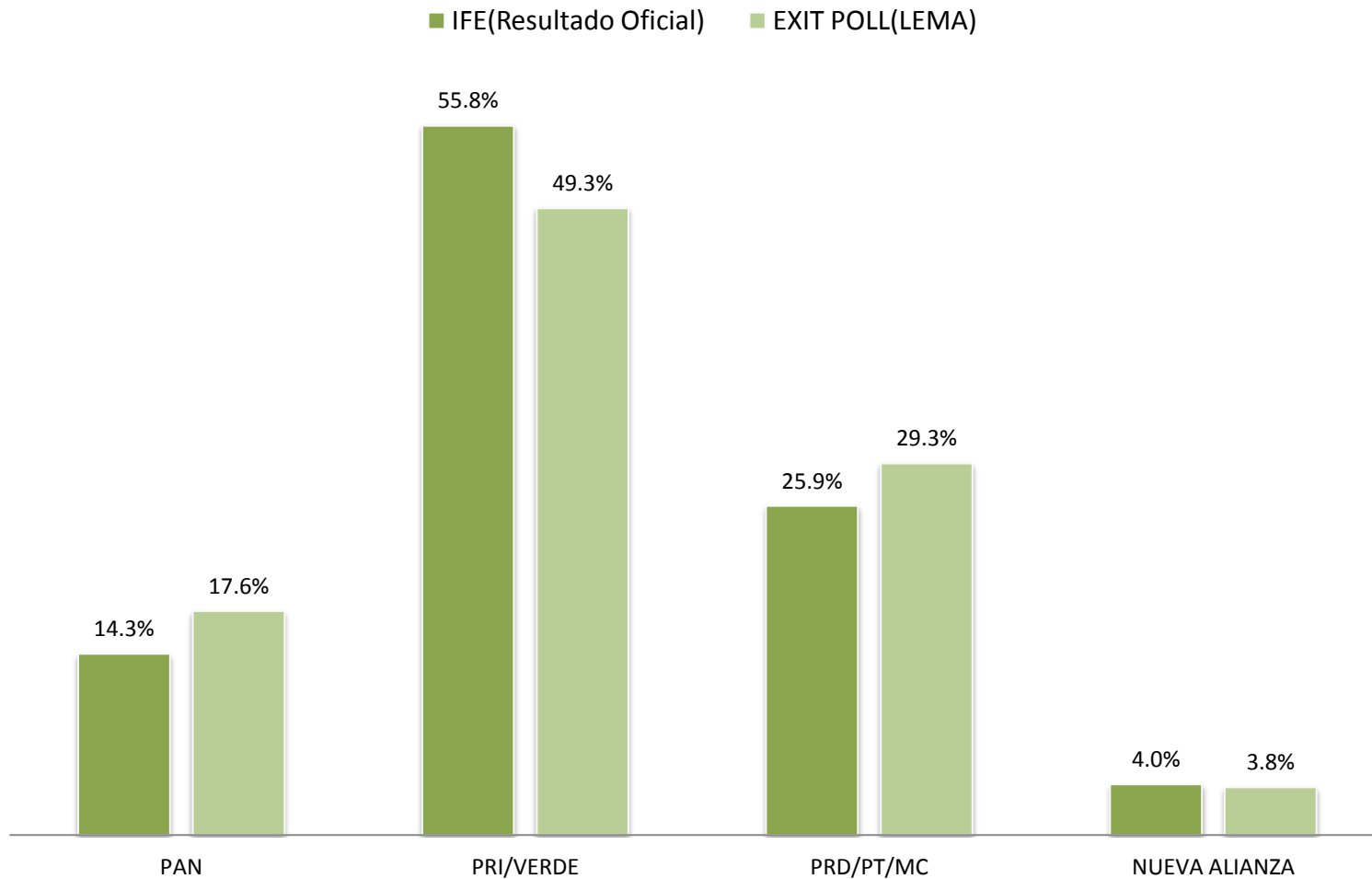


Comparativo de Votación efectiva para Senador por formula



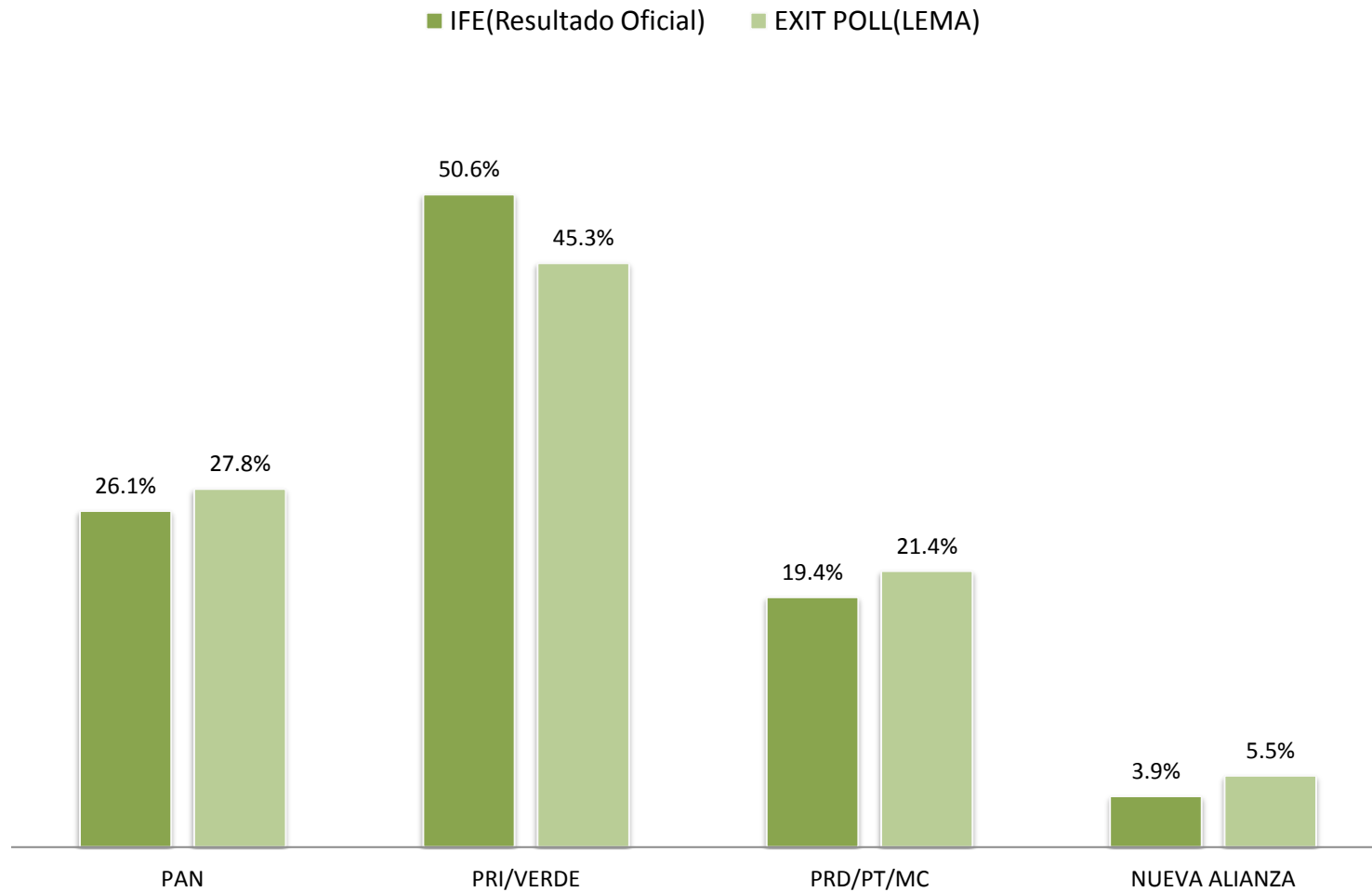


Comparativo de Votación efectiva para Diputado Distrito I por candidato



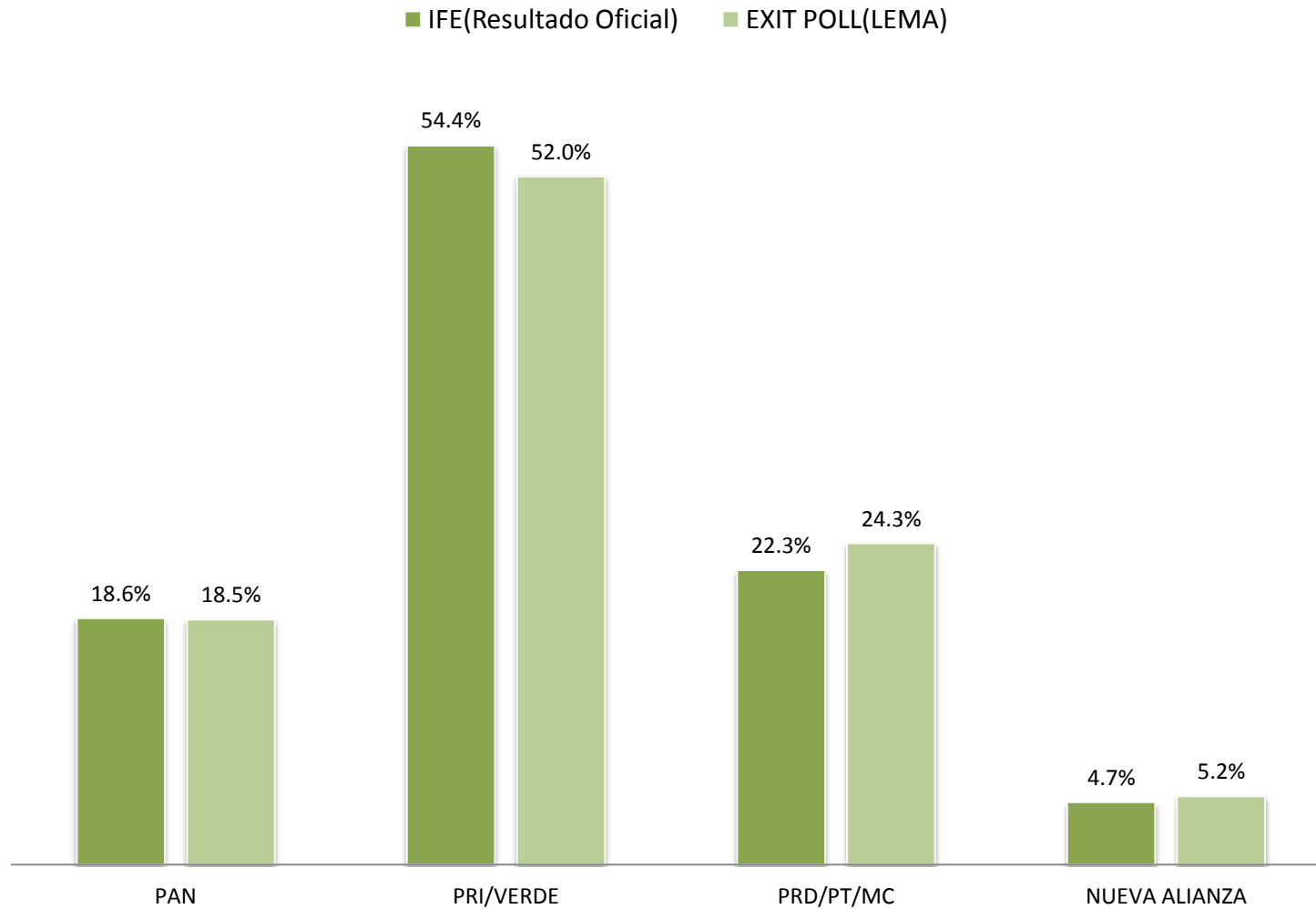


Comparativo de Votación efectiva para Diputado Distrito II por candidato



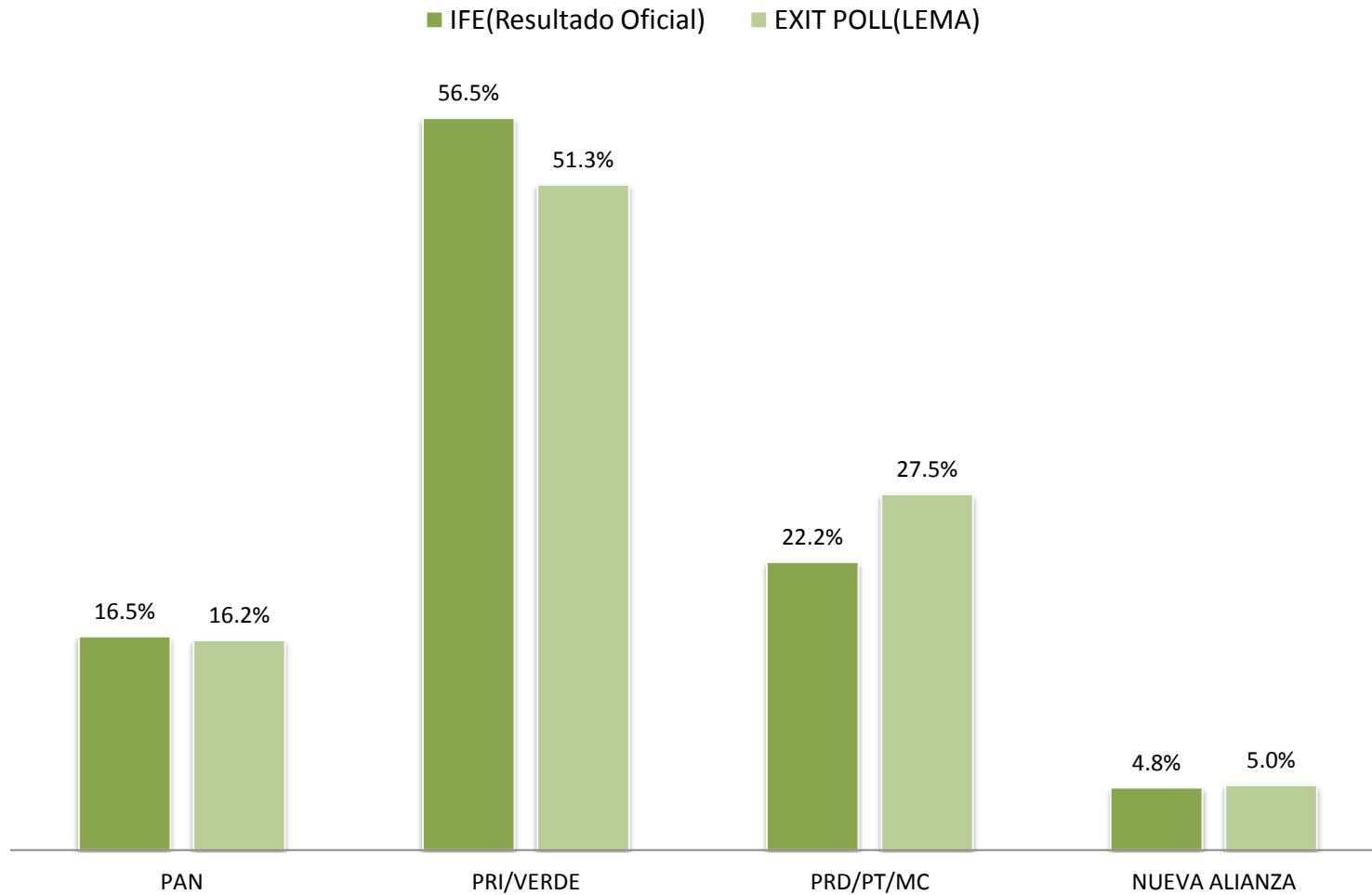


Comparativo de Votación efectiva para Diputado Distrito III por candidato





Comparativo de Votación efectiva para Diputado Distrito IV por candidato





Créditos

**Universidad Autónoma de Zacatecas
Laboratorio de Estadística y Matemática Aplicada
Unidad Académica de Matemáticas
Camino a la Bufa esquina con
Calzada Solidaridad S/N
Zacatecas, Zac.
C.P. 98068
TEL: (492) 923-9407 Ext. 1703
Fax: (492) 922-9975
<http://matematicas.reduaz.mx>**

**Coordinador General
M. en A. Leopoldo Trueba Vázquez**
